




INVESTICE DO ROZVOJE VZDĚLÁVÁNÍ

	<p><b>ŠKOLA TYPU RODINNÉHO VZDĚLÁVÁNÍ</b> Základní škola a Mateřská škola Tochovice Tochovice 76 262 81 Tochovice IČO: 71 00 72 02 E-mail: zstochovice@atlas.cz, zsmstochovice@seznam.cz Tel.: 318 682 754 www.zstochovice.cz</p>
---	---

	<b>VY_52_INOVACE_PR1.07.7</b>
<b>Jméno autora</b>	Mgr. Zdeňka Zikmundová
<b>Datum ověření</b>	23. 9. 2011
<b>Ročník</b>	1.
<b>Vzdělávací oblast</b>	Člověk a jeho svět
<b>Předmět</b>	Prvouka
<b>Tematický okruh</b>	Bezpečná cesta do školy – dopravní výchova
<b>Klíčová slova</b>	Dopravní značky, semafor: stůj, pozor, volno
<b>Anotace</b>	Pracovní list bude použit k samostatné práci žáků po předcházejícím motivačním rozhovoru nebo vycházce. Zaměřuje se na základní znalosti žáků o bezpečném chování během cesty do školy a při pohybu v silničním provozu. Použitý materiál: <a href="http://www.i.creative.cz">http://www.i.creative.cz</a> <a href="http://www.omalovánky-dětské">http://www.omalovánky-dětské</a>
<b>Druh učebního materiálu</b>	Pracovní list

**Bezpečná cesta do školy – dopravní výchova**

1. Pojmenuj a vymaluj dopravní značky. Ty, které máme v okolí školy zakroužkuj.

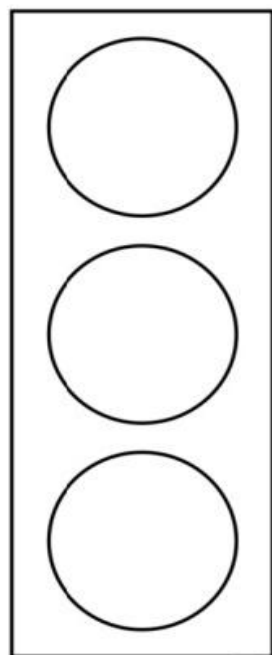
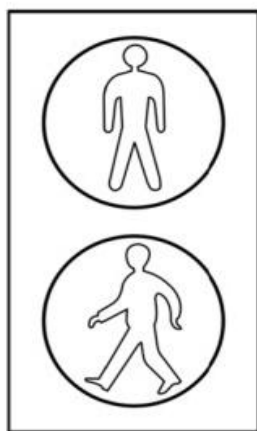


2. Vybarvi semafore a vysvětli, co znamenají příkazy:

**STŮJ!**

**POZOR!**


**VOLNO!**



## Pracovní list č. 7 – prvouka 1. ročník – řešení

### Bezpečná cesta do školy – dopravní výchova

1. Pojmenuj a vymaluj dopravní značky. Ty, které máme v okolí školy zakroužkuj. ( trojúhelníky budou červené: křižovatka, zatáčky vpravo a vlevo, Pozor smyk!, Pozor děti!, Pozor cyklisté!, železniční přejezd se závorami a bez závor; žák označí např. Pozor děti! )



2. Vybarvi semafony a vysvětli, co znamenají příkazy: ( nahoře – červená, uprostřed – oranžová, dole – zelená )

**STŮJ!**

**POZOR!**

**VOLNO!**

